



BANCO DE FOMENTO A LA PRODUCCIÓN
BFP

INFORME ANUAL ANTE LA HONORABLE ASAMBLEA
NACIONAL DE LA REPUBLICA DE NICARAGUA
2015

PRESENTADO POR EL PRESIDENTE DEL CONSEJO DIRECTIVO
DOCTOR HELIO MONTENEGRO

Managua, 30 de Marzo de 2016

Obedeciendo al mandato de la Ley 640 creadora del Banco de Fomento a la Producción que en su artículo 38 establece el informe anual de la gestión del Banco ante el Órgano Legislativo se presenta el siguiente informe.

INTRODUCCIÓN

En lineamiento con la política de desarrollo nacional que implementa el Gobierno de Unidad y Reconciliación Nacional, durante el año 2015, el Banco de Fomento a la Producción continuó enfocándose en dar apoyo a los sectores productivos de la economía nicaragüense, principalmente al rubro agropecuario, turístico e industrial.

El Banco de Fomento a la Producción realizó su actividad de apoyo al sector productivo principalmente a través de su cartera directa, su cartera intermediada y la administración de fondos otorgados a través del Ministerio de Hacienda y Crédito Público.

Desde su posición como banco de segundo piso, el BFP también contribuyó a la estabilidad y crecimiento del Sistema Financiero Nacional, no sólo al intermediar operaciones con entidades bancarias y micro financieras, sino también al realizar una gestión de riesgo rigurosa y en estricto cumplimiento de la normativa vigente.

Por medio del Acuerdo Presidencial N°192-2015 publicado el 11 de noviembre del 2015 en Gaceta N°214, el Presidente de la República nombró como nuevos miembros del Consejo Directivo del Banco a Azucena Castillo, Ricardo Meléndez, Ricardo Bonilla y Helio Montenegro, quien a su vez asumió la presidencia del Consejo Directivo. Los señores Denis Schwarz y Orestes Romero fueron ratificados como director propietario y vicepresidente, respectivamente. Durante el mes de diciembre, el Consejo

Directivo nombró a Daniel Otazo como nuevo Gerente General del Banco.

Durante todo este período, el Banco mantuvo un prudente manejo de sus activos productivos con el propósito de obtener mejores resultados financieros y cubrir adecuadamente los riesgos inherentes de la actividad bancaria.

Los datos presentados en el presente informe son consistentes con las cifras auditadas por la firma Deloitte Touche S.A. de Nicaragua al 31 de diciembre de 2015.

SITUACIÓN DEL BANCO A DICIEMBRE 2015

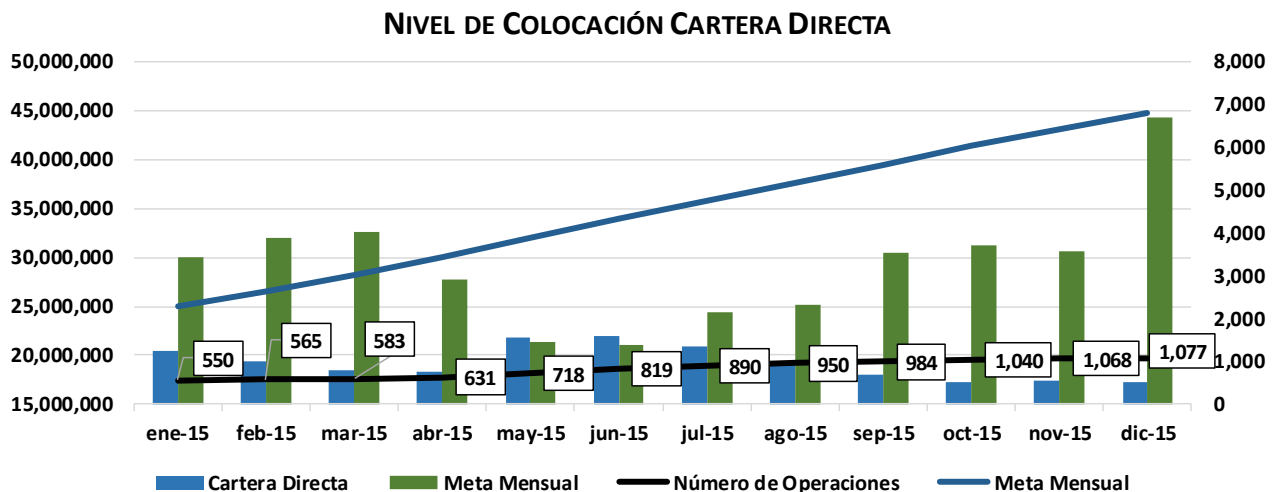
- El Banco tiene un total de activos de NIO 4,954M (cifra exacta NIO 4,954,096,007), pasivos por NIO 1,432M (1,431,827,168) y patrimonio por NIO 3,522M (3,522,268,839).
- Generó ingresos financieros por NIO 257M (256,878,484) y una utilidad neta de NIO 239M (239,186,209).
- La cartera bruta es de NIO 1,222M (1,221,702,593), las inversiones son de NIO 3,413M (3,412,690,729) y las disponibilidades de NIO 268M (267,942,515).
- Se colocó créditos por el monto de NIO 658 millones en un total de 2,393 operaciones, presentando un nivel del 78% de cumplimiento de la meta proyectada. El 57% de esta colocación es atribuible a la cartera directa.
- La cartera directa estuvo dirigida principalmente el sector ganadería, presentando un nivel de cumplimiento con relación con lo proyectado del período del 223%, y el sector

comercio (168% de cumplimiento). A su vez, en el sector ganadero, los departamentos de San Carlos, Boaco, Juigalpa, Estelí y Matagalpa concentran el 94% de los créditos otorgados.

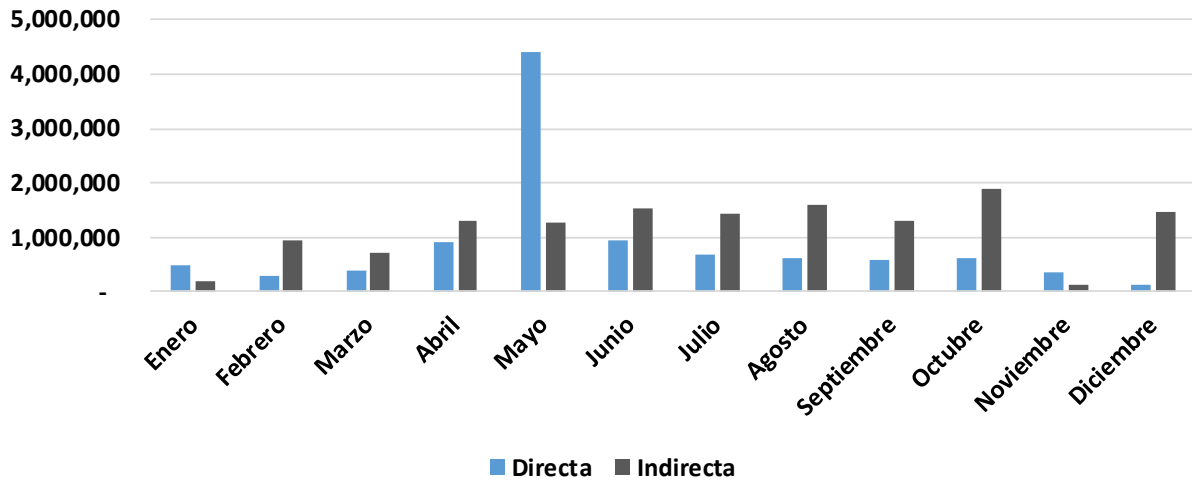
- Continuó el apoyo al desarrollo económico y productivo del país a través de las Alcaldías, otorgándose créditos a dos gobiernos municipales (Alcaldía Municipal de San Nicolás y Alcaldía Municipal de San Rafael del Norte), por un monto de NIO 7.6 M
- Un aspecto a resaltar en cuanto a las colocaciones fue la firma de convenios interinstitucionales con el MIFIC, la Alcaldía de Nindirí y la Secretaría de la Presidencia de la República, con el objetivo de implementar programas destinados a financiar a los servidores públicos de otras instituciones del Estado. El principal objetivo de estos programas de financiamiento es permitir la consolidación de deuda, compra de bienes y gastos personales con deducción de nómina a las tasas más atractivas en el sistema financiero. Ello se implementó, con el objeto de posicionar el perfil del Banco como una alternativa de financiamiento.
- Al 31 de diciembre de 2015 se capitalizaron fondos por un total de NIO 114.3M (114,299,896) de forma adicional a lo contemplado inicialmente en el artículo n.º 3 de la Ley 684/2009. Dicho artículo establece que en caso que el Banco identifique otros fondos que puedan contribuir al fortalecimiento del patrimonio, se procederá conforme los procedimientos de ley. El monto más importante capitalizado al 31 de diciembre de 2015 corresponde al Programa Multisectorial Productivo por NIO 97,57M (97,562,113).

- El Banco mantiene contratos de transferencia de recursos en administración con entidades gubernamentales que manejan fondos del MHCP, el BCIE, Banco Mundial y el PNUD, a través de los cuales actúa en calidad de administrador de programas. Estos recursos están registrados en cuentas de orden al no representar compromisos financieros para el Banco. Conforme con estos contratos, el Banco administra estas operaciones que incluyen manejar saldos de cuentas bancarias, administrar desembolsos y recuperaciones, así como mantener actualizados estados de cuenta y los registros de bienes adquiridos, entre otros.
- Por medio de la cartera administrada, se continuó dando apoyo a los pequeños productores cafetaleros con tres manzanas o menos, como parte del programa de desarrollo de la caficultura en Nicaragua, a través del financiamiento del Programa CRISSOL CAFÉ. Se otorgaron 1,744 créditos para un total de NIO 79.7 Millones a productores en los departamentos de Jinotega, Matagalpa, Nueva Segovia, Madriz, entre otros. A la fecha, de los 28,000 productores identificados como meta, 11,442 han sido asistidos con financiamiento (41%).
- En términos de asistencia técnica, se realizó un total de inspecciones in situ para supervisión y seguimiento a 534 clientes de la cartera directa, relacionados con 705 operaciones de crédito y sumando un total de NIO 302.4M.
- Con la meta de mejorar la actividad productiva, la asistencia y supervisión se realizó principalmente a los sectores de ganadería (46%) y agricultura (33%). En ganadería, la asistencia se basó en temas relacionados con alimentación y sanidad animal, mientras que en agricultura se enfocó principalmente en el cumplimiento del plan de inversión.

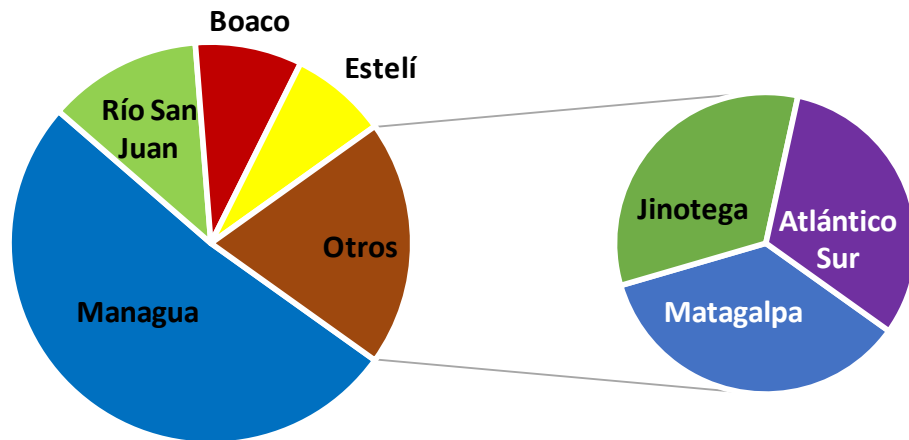
- En relación con la cartera de segundo piso, se realizaron visitas de supervisión y seguimiento a instituciones bancarias, micro financieras y cooperativas por un monto total de USD 9.8M.
- Los proyectos estratégicos y de negocios vinculados con las sucursales; centros de negocios y el desarrollo de nuevos productos (productos de créditos y fase de implementación de cuentas pasivas), se encuentran siendo valorados por el nuevo Consejo Directivo.



COLOCACIONES MENSUALES (PRESENTADOS EN MONEDA DÓLARES)



COLOCACIONES CARTERA DIRECTA POR DEPARTAMENTO



EVALUACIÓN DE LA SITUACIÓN FINANCIERA

Los niveles de colocaciones, inversiones y gastos administrativos proyectados para el 2015, contemplaba los siguientes crecimientos anuales (en comparación con el período 2014):

- Patrimonio (↑ 13.22%)
- Activos totales (↑ 8.77%)
- Cartera bruta (↑ 28%)
- Utilidad neta del período (↑ 0.12%).

Los principales indicadores de rentabilidad proyectados (ROE y ROA) se estimaban en 8.81% y 6.11%, respectivamente.

La previsión de cartera de créditos proyectada se estimaba en una disminución del 2.71% en comparación con la previsión del período 2014.

A continuación se presentan los aspectos más significativos de la evaluación de la situación financiera presentada en los estados financieros del Banco al 31 de diciembre de 2015, y la programación financiera proyectada para el cierre del período.

A nivel de disponibilidad y colocación:

- La disponibilidad real reflejó una variación de disminución significativa del -58.5% en relación a los saldos proyectados.
- La cartera bruta presentó una disminución del 23.7% en relación con los saldos proyectados.
- Los bienes de uso presentaron una disminución del 56.8% producto de las inversiones previstas y no realizadas, tales como las sucursales, centros de negocios, inversión en mobiliario y equipo.

- Estas disminuciones mencionadas, proporcionaron oportunidad de invertir esta liquidez, logrando alcanzar una tasa de interés ponderada en dichas inversiones del 5.42%. De esta manera se obtuvo un sobrecumplimiento en los saldos de inversiones reales versus las proyectadas por el monto neto de C\$863MM (equivalentes al 33.9%).

A nivel de previsión de cartera se obtuvo variación neta de esta previsión del 125% generado principalmente por el establecimiento de una previsión genérica voluntaria relacionada con la cartera directa.

A nivel de totales de activos se obtuvo un 99.85%; a nivel de pasivos se obtuvo un 98.3%; a nivel de patrimonio se obtuvo un 105%; y a nivel de utilidades netas se obtuvo el 83.54% de cumplimiento.

Los crecimientos anuales nominales, en comparación con las cifras del período 2014, fueron los siguientes:

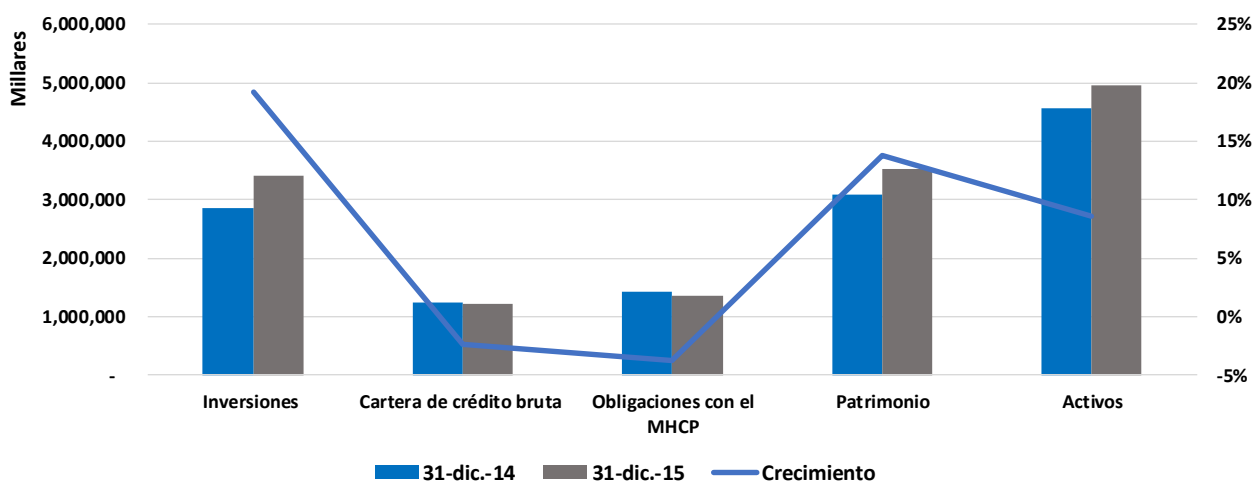
- Las inversiones presentaron crecimiento anual del 19.2%
- La cartera bruta presentó disminución del 2.4%
- Los activos totales un crecimiento del 8.5%
- Los pasivos totales presentaron una disminución del 2.3%
- El patrimonio reflejó un crecimiento del 13.7%. El incremento neto reflejado en el patrimonio se debe al monto total capitalizado durante el período producto de las recuperaciones de los fondos capitalizables (monto total de C\$185 millones).

Los gastos de administración presentaron un cumplimiento del 71.07% con respecto a los gastos proyectados al cierre del período.

La ejecución presupuestaria neta fue de un 62% impactada por el proceso de transformación del Banco en el año 2015.

Descripción	Diciembre		% Ejecución
	Presupuesto	Real	
SUELDOS Y BENEFICIOS DEL PERSONAL	143,222,164.21	81,321,496.70	57%
SERVICIOS EXTERNOS	17,164,749.84	11,699,431.68	68%
TRANSPORTE Y COMUNICACIONES	14,063,424.00	7,089,146.67	50%
INFRAESTRUCTURA	34,048,110.16	24,491,422.30	72%
GASTOS GENERALES	29,475,490.00	19,982,682.09	68%
Bienes Adjudicados	3,566,910.00	3,864,968.45	108%
CUOTA SUPERINTENDENCIA	4,616,934.00	4,616,934.00	100%
	246,157,782.20	153,066,081.89	62%

Saldos reales comparativos y crecimiento anual:



Los niveles de cumplimiento con respecto a la matriz estratégica con las cifras presentadas en los estados financieros de diciembre 2015:

Objetivo Estratégico	Indicador	Unidad de Medida	Período 2015	Diciembre
				Real
Racionalizar los costos operativos	Gastos Operativos Mensuales	%	>75%	68%
	Cumplimiento Presupuesto	%	100%	62%
Implementar una gestión eficiente y eficaz de los recursos	ROA	%	2.37%	5.05%
	ROE	%	3.46%	7.22%
	AG	%	59.77%	28.60%
	Indice Mora	%	2.87%	3.00%
Incrementar las colocaciones de cartera	Crecimiento Cartera Bruta	%	60%	-2%

ASPECTOS TECNOLOGICOS Y PROCESOS

Para el año 2015, el Banco continuó fortaleciendo su tecnología de información con mejoras en sus comunicaciones, base de datos, hardware, seguridad informática y sistemas.

Un aspecto a resaltar es la implementación de un nuevo core bancario de última generación.

Asimismo, se logró una mayor disponibilidad de comunicaciones unificadas y de internet, incluyendo aquella en los centros de atención en los departamentos.

Por otro lado, se implementó un sistema de monitoreo de servidores, bases de datos y correo institucional, replicación de respaldos de sitio principal y alternativo e instalación de equipo perimetral checkpoint.

GOBIERNO CORPORATIVO

- Al finalizar el año 2015, el Banco cuenta un total de 100 documentos de lineamientos operativos aprobados por el Consejo Directivo para mejorar los procesos operacionales. De estos, 36 fueron elaborados en el año 2015 entre políticas, procedimientos, instructivos, reglamentos y manuales.
- El Comité de Auditoría realizó trece sesiones durante el período y la Unidad de Auditoría ejecutó 40 auditorías que representan el 98% de las programadas. Además, realizó once auditorías no programadas, realizando en total 51 auditorías que fueron aprobadas por el Comité de Auditoría y por el Consejo Directivo.

- Durante el período 2015:
 - La Unidad de Prevención de Lavado de Dinero y Financiamiento al Terrorismo (PLD/FT) cumplió en un 95% de las actividades programadas en el Plan Operativo Anual
 - El porcentaje de sobrecumplimiento de capacitación al personal del Banco fue de 150%
 - El Comité PLD/FT presentó informes mensual, trimestral y anual al Consejo Directivo.
- A partir de diciembre 2015, el cargo de secretario del Consejo Directivo lo ocupa un Director del mismo. Cargo que anteriormente fue ejercido por el Gerente General.

OTROS TEMAS RELEVANTES

- Durante el año 2015, la Superintendencia de Bancos y Otras Instituciones Financieras (SIBOIF) realizó dos inspecciones en in situ al Banco. Las recomendaciones emanadas por el órgano supervisor, están siendo implementadas a través de un plan de acción, de acuerdo a su criticidad e importancia.
- En la gestión 2015 no se impusieron multas o sanciones por parte de la SIBOIF, cumpliendo con su marco normativo y con los requerimientos de información solicitados.
- El Banco no tiene litigio o reclamación alguna con probabilidad de originar un efecto adverso significativo a la institución, a su situación financiera o a sus resultados de operación.

- Desde el año 2012 hasta el año 2014, la firma auditora contratada KMPG Nicaragua, expresa opinión limpia a los estados financieros del Banco. Para el 2015, la nueva firma de auditoría contratada Deloitte Touche Nicaragua, expresa opinión limpia a los estados financieros cortados al 31 de diciembre del 2015.

PERSPECTIVAS PARA EL AÑO 2016

- El 2016 será fundamental para el Banco al marcar el primer año de la implementación de una nueva estrategia a cargo de un nuevo Consejo Directivo y una nueva Gerencia General. En términos generales, el Plan Operativo Anual 2016 está caracterizado por una gestión enfocada en un crecimiento moderado, pero sí en fuerte inversión, creación de estructuras, incremento de la productividad y re-posicionamiento del Banco.
- En línea con el objetivo dispuesto desde su creación, el Banco de Fomento a la Producción se enfocará en el financiamiento de los sectores productivos de la economía. Este financiamiento se dará tanto a través de su cartera directa, como de su cartera intermediada e incluye principalmente - mas no limitativamente -.los siguientes segmentos de mercado.
 - Agricultura y ganadería
 - Exportación
 - Urbanización, construcción y vivienda
 - Desarrollos turísticos y hotelería
 - Proyectos gubernamentales y privados
 - Industria, infraestructura y tecnología

- Adicionalmente, para complementar su perfil como un banco de desarrollo integral, el mercado objetivo del BFP se ampliará a través del financiamiento de proyectos de inversión, desarrollo y emprendimiento. Para este efecto, se contempla el desarrollo de los siguientes productos.
 - Nuevos productos financieros en cartera directa e intermediada, esto incluye la creación de programas propios de financiamiento para sectores específicos de la economía.
 - Productos para fomento a la inversión pública y privada, lo cual incluye el financiamiento de proyectos y nuevos emprendimientos.
 - Área altamente especializada en fideicomisos, principalmente para alcanzar un mayor grado de eficiencia en la administración de programas del MHCP, el BCIE, Banco Mundial y el PNUD.

Managua, 30 de Marzo de 2016

Nota:

Se anexa informe de los auditores independientes el cual refleja los estados financieros auditados y comprende, el balance de situación al 31 de diciembre de 2015, los estados de resultados, cambios en el patrimonio y flujos de efectivo por el año terminado en esa fecha.

***Banco de Fomento a la
Producción
(Banco Produzcamos)***

*(Entidad Descentralizada, Propiedad del Estado de
Nicaragua)*

*Estados Financieros por los Años que
terminaron el 31 de Diciembre de 2015 y
2014, e Informe de los Auditores
Independientes.*

BANCO DE FOMENTO A LA PRODUCCIÓN (BANCO PRODUZCAMOS)
(Entidad Descentralizada, Propiedad del Estado de Nicaragua)

CONTENIDO

	Páginas
INFORME DE LOS AUDITORES INDEPENDIENTES	1 - 2
ESTADOS FINANCIEROS POR LOS AÑOS QUE TERMINARON EL 31 DE DICIEMBRE DE 2015 Y 2014	
Balances de Situación	3 - 4
Estados de Resultados	5
Estados de Cambios en el Patrimonio	6
Estados de Flujos de Efectivo	7 - 8
Notas a los Estados Financieros	9 - 53

INFORME DE LOS AUDITORES INDEPENDIENTES

Al Consejo Directivo de
Banco de Fomento a la Producción
(Banco Produzcamos)

Hemos auditado los estados financieros adjuntos de Banco de Fomento a la Producción (el “Banco”) que comprenden el balance de situación al 31 de diciembre de 2015, y los estados de resultados, de cambios en el patrimonio y de flujos de efectivo por el año terminado en esa fecha, así como un resumen de las principales políticas contables y otras notas explicativas.

Responsabilidad de la Administración por los Estados Financieros

La Administración del Banco es responsable por la preparación y presentación razonable de estos estados financieros de conformidad con las normas contables emitidas por la Superintendencia de Bancos y de Otras Instituciones Financieras (SIBOIF), y por aquel control interno que la Administración determine necesario para permitir la preparación de estados financieros que estén libres de errores materiales, tanto por fraude como por error.

Responsabilidad del Auditor

Nuestra responsabilidad es la de expresar una opinión sobre estos estados financieros basada en nuestra auditoría. Realizamos nuestra auditoría de conformidad con las Normas de Auditoría Externa emitidas por la Superintendencia de Bancos y de Otras Instituciones Financieras (SIBOIF) y las Normas Internacionales de Auditoría. Estas normas requieren que cumplamos con requisitos éticos y que planifiquemos y realicemos la auditoría para obtener una razonable seguridad de que los estados financieros están libres de errores significativos.

Una auditoría comprende la ejecución de procedimientos para obtener evidencia de auditoría sobre los montos y revelaciones en los estados financieros. Los procedimientos seleccionados dependen del juicio del auditor, incluyendo su evaluación del riesgo de error significativo, ya sea causado por fraude o por error. Al realizar estas evaluaciones de riesgo, el auditor considera los controles internos del Banco que sean relevantes a la preparación y presentación razonable de los estados financieros a fin de diseñar procedimientos de auditoría que sean apropiados en las circunstancias, pero no con el propósito de expresar una opinión sobre la efectividad de los controles internos del Banco. Una auditoría incluye también la evaluación de lo apropiado de las políticas contables utilizadas y de la razonabilidad de las estimaciones contables realizadas por la administración, así como una evaluación de la presentación general de los estados financieros en su conjunto.

Consideramos que la evidencia de auditoría que hemos obtenido es suficiente, apropiada y proporciona una base para sustentar nuestra opinión de auditoría.


Opinión

En nuestra opinión, los estados financieros antes mencionados presentan razonablemente, en todos los aspectos significativos, la posición financiera del Banco de Fomento a la Producción (Banco Produzcamos) al 31 de diciembre de 2015, y su desempeño financiero y sus flujos de efectivo por el año que terminó en esa fecha, de conformidad con las normas contables emitidas por la Superintendencia de Bancos y de Otras Instituciones Financieras, tal como se describe en la nota 2 a los estados financieros adjuntos.

Otros Asuntos

Sin modificar la opinión, los estados financieros de Banco de Fomento a la Producción por el año que terminó el 31 de diciembre de 2014 fueron auditados por otros auditores, quienes con fecha 27 de marzo de 2015 expresaron una opinión sin salvedades.

DELOITTE TOUCHE, S.A.


Harry Escobar L.
C.P.A.

Licencia N° 3114

Managua, Nicaragua
15 de marzo de 2016



BANCO DE FOMENTO A LA PRODUCCIÓN (BANCO PRODUZCAMOS)

(Entidad Descentralizada, Propiedad del Estado de Nicaragua)

BALANCES DE SITUACIÓN**AL 31 DE DICIEMBRE DE 2015 Y 2014**

(Expresado en Córdobas Nicaragüenses)

	Notas	2015	2014
Activos			
Disponibilidades			
Moneda Nacional			
Caja		154,994	189,209
Banco Central de Nicaragua		1,330	2,328
Depósitos en Instituciones Financieras del País		121,881,099	51,532,004
Moneda Extranjera			
Caja		26,681	33,171
Banco Central de Nicaragua		27,928	26,598
Depósitos en Instituciones Financieras del País		<u>145,850,483</u>	<u>309,153,532</u>
	9	<u>267,942,515</u>	<u>360,936,842</u>
Inversiones en valores			
Inversiones Disponibles para la Venta		236,755,791	104,894,451
Inversiones Mantenido hasta el Vencimiento		<u>3,175,934,938</u>	<u>2,757,028,844</u>
	10, b,c	<u>3,412,690,729</u>	<u>2,861,923,295</u>
Cartera de Créditos, neta			
Créditos vigentes		1,171,485,416	1,213,002,041
Créditos reestructurados		13,533,381	14,503,973
Créditos vencidos		20,224,699	9,703,337
Créditos en cobro judicial		16,459,097	14,448,695
Intereses y comisiones por cobrar sobre Créditos		23,748,572	23,657,904
Provisiones por incobrabilidad de cartera de créditos		<u>(97,819,536)</u>	<u>(38,866,268)</u>
	11,e	<u>1,147,631,629</u>	<u>1,236,449,682</u>
Otras cuentas por cobrar, neto	12,f	860,467	2,819,208
Bienes de uso, neto	13,h	46,211,031	47,466,228
Bienes recibidos en recuperación de créditos, neto	14,i	-	-
Inversiones permanentes en acciones	15,c	39,168	39,168
Otros activos, neto	16	<u>78,720,468</u>	<u>55,587,107</u>
		<u>125,831,134</u>	<u>105,911,711</u>
Total Activos		<u>4,954,096,007</u>	<u>4,565,221,530</u>

(Continúa)

BANCO DE FOMENTO A LA PRODUCCIÓN (BANCO PRODUZCAMOS)
(Entidad Descentralizada, Propiedad del Estado de Nicaragua)

BALANCES DE SITUACIÓN
AL 31 DE DICIEMBRE DE 2015 Y 2014
(Expresado en Córdobas Nicaragüenses)

	Notas	2015	2014
Pasivo			
Obligaciones con Instituciones Financiera y por Otros Financiamientos	17	1,371,912,974	1,425,902,058
Otras cuentas por pagar	18	5,236,116	9,199,860
Otros pasivos y provisiones	19,m	<u>54,678,078</u>	<u>31,054,360</u>
Total Pasivo		<u>1,431,827,168</u>	<u>1,466,156,278</u>
Patrimonio			
Capital social autorizado	1	2,982,134,415	2,664,526,241
Capital donado	1	248,364,467	177,709,202
Reservas patrimoniales	1,j	<u>291,769,957</u>	<u>256,829,809</u>
Total Patrimonio		<u>3,522,268,839</u>	<u>3,099,065,252</u>
Total Pasivo y Patrimonio		<u>4,954,096,007</u>	<u>4,565,221,530</u>
Cuentas contingentes		<u>-</u>	<u>-</u>
Cuentas de orden	25	<u>6,544,728,437</u>	<u>4,978,442,733</u>

(Concluye)


Daniel Otazo
Gerente General


Pierre Solis
Gerente Financiero


Oscar Zamora
Contador General

Los presentes balances de situación fueron aprobados por el Consejo Directivo, bajo la responsabilidad de los funcionarios que lo suscriben.

Las notas adjuntas son parte integral de estos estados financieros.

BANCO DE FOMENTO A LA PRODUCCIÓN (BANCO PRODUZCAMOS)

(Entidad Descentralizada, Propiedad del Estado de Nicaragua)

ESTADOS DE RESULTADOS

POR LOS AÑOS QUE TERMINARON EL 31 DE DICIEMBRE DE 2015 Y 2014

(Expresados en Córdobas Nicaragüenses)

	Notas	2015	2014
Ingresos financieros			
Ingresos financieros por disponibilidades		3,095,220	2,170,414
Ingresos por inversiones en valores		156,920,219	138,443,089
Ingresos financieros por cartera de créditos		96,839,198	78,643,405
Otros ingresos financieros		<u>23,847</u>	<u>34,084</u>
Total Ingresos Financieros	20,d	<u>256,878,484</u>	<u>219,290,992</u>
Gastos financieros			
Gastos financieros por obligaciones con instituciones financieras y por otros financiamientos		<u>(30,317,511)</u>	<u>(31,291,105)</u>
Total Gastos Financieros	20	<u>(30,317,511)</u>	<u>(31,291,105)</u>
Margen financiero antes de ajuste monetario	20	226,560,973	187,999,887
Ingresos netos por ajustes monetarios	21	<u>198,291,310</u>	<u>168,456,269</u>
Margen financiero bruto		424,852,283	356,456,156
Gastos Ingresos netos por estimación preventiva para riesgos crediticios	22	<u>(53,098,664)</u>	<u>15,532,067</u>
Margen financiero, neto		371,753,619	371,988,223
Ingresos operativos diversos, neto	23	<u>20,683,797</u>	<u>50,279,191</u>
Resultado operativo bruto		392,437,416	422,267,414
Gastos de administración	24	<u>(148,634,273)</u>	<u>(127,522,531)</u>
Resultado antes de contribuciones por leyes especiales		243,803,143	294,744,883
Contribuciones por leyes especiales (Ley 563)	25	<u>(4,616,934)</u>	<u>(3,871,035)</u>
Resultados del período		<u>239,186,209</u>	<u>290,873,848</u>


Daniel Otazo
Gerente General


Pierre Solís
Gerente Financiero


Oscar Zamora
Contador General


Los presentes estados de resultados fueron aprobados por el Consejo Directivo bajo la responsabilidad de los funcionarios que lo suscriben.

Las notas adjuntas son parte integral de estos estados financieros.


BANCO DE FOMENTO A LA PRODUCCIÓN (BANCO PRODUZCAMOS)
(Entidad Descentralizada, Propiedad del Estado de Nicaragua)

**ESTADOS DE CAMBIOS EN EL PATRIMONIO
POR LOS AÑOS QUE TERMINARON EL 31 DE DICIEMBRE DE 2015 Y 2014**
(Expresados en Córdoba Nicaragüenses)

	Notas	Capital Social Autorizado	Capital Donado	Reservas Patrimoniales	Total
Saldo al 31 de diciembre de 2013					
Resultado del año	1,8	2,160,599,199	174,448,015	210,469,923	2,545,517,137
Alivio recibido por obligaciones financieras	1	247,242,771	-	43,631,077	290,873,848
Capitalizaciones de fondos	1,8	164,495,392	-	-	164,495,392
Capitalización de bienes de uso		70,973,476	-	4,521,210	75,494,686
Ajuste solicitado por la Superintendencia de Bancos y de Otras Instituciones Financieras		2,464,091	-	-	2,464,091
Donaciones		18,751,312	-	(1,792,401)	16,958,911
			3,261,187	-	3,261,187
Saldo al 31 de diciembre de 2014					
Resultado del año	1,8	2,664,526,241	177,709,202	256,829,809	3,099,065,252
Alivio recibido por obligaciones financieras	8	203,308,278	-	35,877,931	239,186,209
Capitalizaciones de fondos	1,8	114,299,896	-	-	114,299,896
Capitalización de bienes de uso		-	-	-	-
Ajuste por ingresos del período anterior	1	-	-	(937,783)	(937,783)
Donaciones	1	-	70,655,265	-	70,655,265
			248,364,467	-	248,364,467
Saldo al 31 de diciembre de 2015					
	1,8	2,982,134,415	248,364,467	291,769,957	3,522,268,839


Daniel Olazo
Gerente General




Pierre Solis
Gerente Financiero




Oscar Zamora
Contador General



Los presentes estados de resultados fueron aprobados por el Consejo Directivo bajo la responsabilidad de los funcionarios que suscriben.
Las notas adjuntas son parte integral de estos estados financieros.

BANCO DE FOMENTO A LA PRODUCCIÓN (BANCO PRODUZCAMOS)

(Entidad Descentralizada, Propiedad del Estado de Nicaragua)

ESTADOS DE FLUJOS DE EFECTIVO POR LOS AÑOS QUE TERMINARON EL 31 DE DICIEMBRE DE 2015 Y 2014 (Expresados en Córdobas Nicaragüenses)

	Notas	2015	2014
Flujo de efectivo de las actividades de operación:			
Resultado del año	1	239,186,209	290,873,848
Ajustes para conciliar el resultado del año con el efectivo provisto por las actividades de operación:			
Provisiones para la cartera de créditos	11	58,069,668	14,375,923
Provisiones netas para otras cuentas por cobrar	12	665,306	183,037
Depreciaciones y amortizaciones	24	18,881,236	15,939,544
Retiros netos de bienes de uso	13	6,422,057	354,555
Variación neta en:			
Otras cuentas por cobrar		2,461,798	8,725,315
Intereses por cobrar sobre la cartera		(90,667)	(10,747,354)
Rendimientos por cobrar sobre la cartera de Inversiones		(18,949,823)	(586,779)
Otros activos		(32,416,074)	(19,848,530)
Otras cuentas por pagar		(13,046,074)	(9,374,017)
Otros pasivos y provisiones		21,107,515	2,299,687
Intereses y otros cargos financieros por pagar		<u>(907,850)</u>	<u>(1,726,480)</u>
Efectivo neto provisto por las actividades de operación		<u>281,383,301</u>	<u>290,468,749</u>
Flujo de efectivo de las actividades de inversión:			
Créditos netos otorgado en el año		29,670,689	(297,246,658)
Variación neta de inversiones en valores		(531,778,444)	(38,690,552)
Adquisiciones de bienes de uso		<u>(4,143,800)</u>	<u>(17,643,453)</u>
Efectivo neto (usado) en las actividades de inversión		<u>(506,251,555)</u>	<u>(353,580,663)</u>
Flujo de efectivo de las actividades de financiamiento:			
Variación neta en:			
Obligaciones con Instituciones financieras		(53,081,234)	(97,196,160)
Capitalizaciones de fondos	1,8	114,299,896	75,494,686
Donaciones recibidas	1,8	<u>70,655,265</u>	<u>3,261,187</u>
Efectivo neto provisto por (usado en) las actividades de financiamiento		<u>131,873,927</u>	<u>(18,440,287)</u>

(Continúa)

BANCO DE FOMENTO A LA PRODUCCIÓN (BANCO PRODUZCAMOS)

(Entidad Descentralizada, Propiedad del Estado de Nicaragua)

ESTADOS DE FLUJOS DE EFECTIVO

POR LOS AÑOS QUE TERMINARON EL 31 DE DICIEMBRE DE 2015 Y 2014

(Expresados en Córdobas Nicaragüenses)

	Notas	2015	2014
Variación neta del efectivo y equivalentes de efectivo		(92,994,327)	(81,552,201)
Efectivo y equivalentes de efectivo al inicio del año		<u>360,936,842</u>	<u>442,489,043</u>
Efectivo y equivalentes de efectivo al final del año		<u>267,942,515</u>	<u>360,936,842</u>

(Concluye)


Daniel Otazo
Gerente General


Pierre Solís
Gerente Financiero


Oscar Zamora
Contador General

Los presentes estados de resultados fueron aprobados por el Consejo Directivo bajo la responsabilidad de los funcionarios que lo suscriben.

Las notas adjuntas son parte integral de estos estados financieros.